

**Дисциплина:**  
**«Строевая подготовка»**



**Тема №1**  
**Строевые приёмы и**  
**движение без оружия**



**Занятие №1**  
**Выполнение строевых**  
**приемов на месте**

# Вопросы занятия:

1. Общие положения строевого устава.
2. Строевая стойка. Выполнение команд: «Становись», «Равняйся», «Смирно», «Вольно», «Заправиться», «Головные уборы снять (надеть)».
3. Повороты на месте.
4. Выполнение воинского приветствия на месте.

## Литература:

1. Строевой устав ВС РФ, стр. 1–26, 27–30, 60, 61, 75

# Вопрос 1

## Общие положения строевого устава

### Строевая подготовка

Строевая подготовка – основной предмет обучения в системе боевой подготовки, имеющий целью:

- выработки у военнослужащих выносливости;
- выработки умения выполнять строевые приемы с оружием;
- а так же подготавливает к различным строям.

### Строевой устав

Строевой устав – документ, регламентирующий движение безоружных подразделений и воинских формирований по различным построениям.

### Строевой Устав определяет:



- строевые приемы;
- строи подразделений;
- порядок выполнения строевых действий;
- положения Боевого Знамени;
- обязанности военнослужащих;
- требования к одежде;
- способы передвижения при выстравлении.

### Общие положения (ст.1-5)

1. **Строй** – установленное Уставом размещение военнослужащих, подразделений и частей для их совместных действий в пешем порядке.
2. **Шеренга** – строй, в котором военнослужащие выстроены в одну линию, в одну шеренгу, в одну шеренгу.
3. **Фланг** – правая (левая) сторона строя называется флангом.
4. **Фронт** – старшая сторона строя называется фронтом (машинный – лоб).
5. **Тыльная сторона** – задняя сторона строя.

### Общие положения (ст.26)

- 26. Военнослужащий обязан:**
- проверить исправность своего оружия, закрепленных за ним вооружения и военной техники, боеприпасов, средств индивидуальной защиты, шанцевого инструмента, обмундирования и снаряжения;
  - аккуратно заправлять обмундирование, правильно надевать и подгонять снаряжение, помочь товарищу устранить замеченные недостатки;
  - знать свое место в строю, уметь быстро, без суеты занять его;
  - в движении сохранять равнение, установленные интервалы и дистанции, соблюдать требования безопасности;
  - не выходить из строя (машинный) без разрешения;
  - в строю без разрешения не разговаривать и не курить;
  - быть внимательным к приказам и командам своего командира, быстро и точно их выполнять, не мешая другим;
  - передавать приказания, команды без искажений, громко и четко.

# Строевая подготовка

**Строевая подготовка** – основной предмет обучения в системе боевой подготовки, имеющий *целью*:

- *выработки* у военнослужащих выправки, подтянутости и выносливости;
- *выработки* умения правильно и быстро выполнять команды, строевые приёмы с оружием и без него;
- а так же *подготовки* подразделений к слаженным действиям в различных строях.

**Строевая подготовка** - организуется и проводится на основе **Строевого Устава ВС РФ**.



## Строевой устав

**Строевой устав** – определяет строевые приемы и движения без оружия и с оружием, строи подразделений и воинских частей в пешем порядке и на машинах, порядок выполнения воинского приветствия



# Строевой Устав определяет:



- строевые приёмы и движение без оружия и с оружием;
- строи подразделений и частей в пешем порядке и на машинах;
- порядок выполнения воинского приветствия и проведения строевого смотра;
- положение Боевого Знамени воинской части в строю, порядок его выноса и относа;
- обязанности военнослужащих перед построением и в строю и требования к их строевому обучению;
- способы передвижения военнослужащих на поле боя и действия при внезапном нападении противника.

## Общие положения (ст.1-5)

- 1. Строй** – установленное Уставом размещение военнослужащих, подразделений и частей для их совместных действий в пешем порядке и на машинах.
- 2. Шеренга** – строй, в котором военнослужащие размещены один возле другого на одной линии на установленных интервалах.  
Линия машин – строй, в котором машины размещены одна возле другой на одной линии.
- 3. Фланг** – правая (левая) оконечность строя. При поворотах строя названия флангов не изменяются.
- 4. Фронт** – сторона строя, в которую военнослужащие обращены лицом (машины – лобовой частью).
- 5. Тыльная сторона строя** - сторона, противоположная фронту.



<http://www.myshared.ru/slide/895549/>

## ОБЩИЕ ПОЛОЖЕНИЯ

ЭК «Строевая подготовка»

- **Строй** – установленное Уставом размещение военнослужащих, подразделений и частей для их совместных действий в пешем порядке и на машинах.



**Тыльная сторона строя** – сторона, противоположная фронту.



## ОБЩИЕ ПОЛОЖЕНИЯ

ЭК «Строевая подготовка»

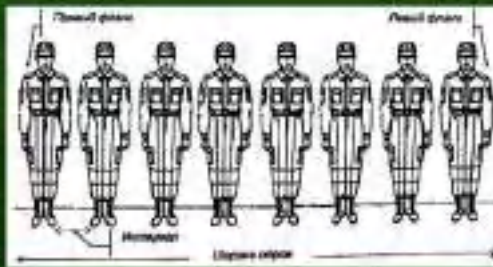
- **Шеренга** – строй, в котором военнослужащие размещены один возле другого на одной линии на установленных интервалах.



## ОБЩИЕ ПОЛОЖЕНИЯ

ЭК «Строевая подготовка»

- **Фланг** – правая (левая) оконечность строя. При поворотах строя названия флангов не изменяются.



## ОБЩИЕ ПОЛОЖЕНИЯ

ЭК «Строевая подготовка»

- **Фронт** – сторона строя, в которую военнослужащие обращены лицом.





## Общие положения (ст.6-9)

6. **Интервал** – расстояние по фронту между военнослужащими (машинами), подразделениями и частями.
7. **Дистанция** - расстояние в глубину между военнослужащими (машинами), подразделениями и частями.
8. **Ширина строя** – расстояние между флангами.
9. **Глубина строя** – расстояние от первой шеренги (впереди стоящего военнослужащего) до последней шеренги (позади стоящего военнослужащего), а при действиях на машинах – расстояние от первой линии машин (впереди стоящей машины) до последней линии машин (позади стоящей машины).

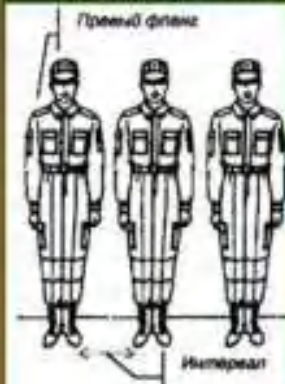




# ОБЩИЕ ПОЛОЖЕНИЯ

ЭК «Строевая подготовка»

- Интервал - расстояние по фронту между военнослужащими (машинами), подразделениями и частями.



# Строевая подготовка

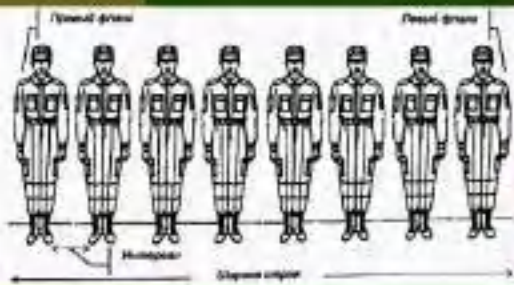
- Дистанция - расстояние в глубину между военнослужащими (машинами), подразделениями и частями.



# ОБЩИЕ ПОЛОЖЕНИЯ

«Строевая подготовка»


- Ширина строя - расстояние между флангами.



# ОБЩИЕ ПОЛОЖЕНИЯ

ЭК «Строевая подготовка»

- Глубина строя - расстояние от первой шеренги (впереди стоящего военнослужащего) до последней шеренги (позади стоящего военнослужащего).

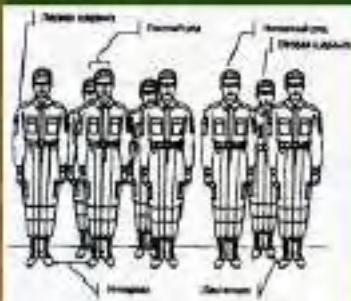




## ОБЩИЕ ПОЛОЖЕНИЯ



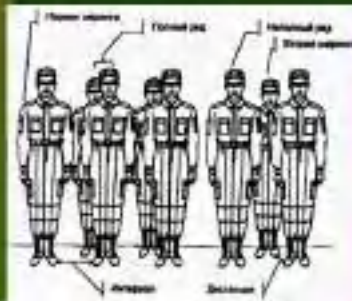
**Двухшереножный строй** - строй, в котором военнослужащие одной шеренги расположены в затылок военнослужащим другой шеренги на дистанции одного шага (вытянутой руки, наложенной ладонью на плечо впереди стоящего военнослужащего). Шеренги называются первой и второй. При повороте строя названия шеренг не изменяются.



## ОБЩИЕ ПОЛОЖЕНИЯ

ЭК «Строевая подготовка»

**Ряд** - два военнослужащих, стоящих в двухшереножном строю в затылок один другому. Если за военнослужащим первой шеренги не стоит в затылок военнослужащий второй шеренги, такой ряд называется неполным. При повороте двухшереножного строя кругом военнослужащий неполного ряда переходит во впереди стоящую шеренгу.



**10. Двухшереножный строй** – строй, в котором в/сл. одной шеренги расположены в затылок в/сл. другой шеренги на дистанции 1-го шага (вытянутой руки, наложенной ладонью на плечо впереди стоящего военнослужащего). Шеренги называются *первой* и *второй*.

При повороте строя названия шеренг не изменяются.

**Ряд** – два военнослужащих, стоящих в двухшереножном строю в затылок один другому. Если за в/сл. первой шеренги не стоит в затылок в/сл. второй шеренги, такой ряд называется **неполным**.

**При повороте** двухшереножного строя кругом в/сл. неполного ряда переходит во впереди стоящую шеренгу.

# Общие положения (ст.11)



**11. Одношереночный и двухшереночный строи могут быть сомкнутыми или разомкнутыми.**

В **сомкнутом** строю военнослужащие в шеренгах расположены по фронту один от другого на интервалах, равных ширине ладони между локтями.

В **разомкнутом** строю, военнослужащие в шеренгах расположены по фронту один от другого на интервалах в один шаг или на интервалах, указанных командиром.



# ОБЩИЕ ПОЛОЖЕНИЯ

ЭК «Строевая подготовка»



- Колонна - строй, в котором военнослужащие расположены в затылок друг другу, а подразделения (машины) — одно за другим на дистанциях, установленных Уставом или командиром.
- Колонны могут быть по одному, по два, по три, по четыре и более.
- Колонны применяются для построения подразделений и частей в развернутый или походный строй.



MyShared

# ОБЩИЕ ПОЛОЖЕНИЯ

ЭК «Строевая подготовка»

Развернутый строй - строй, в котором подразделения построены на одной линии по фронту в одношереножном или двухшереножном строю (в линию машин) или в линию колонн на интервалах, установленных Уставом или командиром.



рис. 4. Развернутый строй

**12. Колонна** – строй, в котором военнослужащие расположены в затылок друг другу, а подразделения (машины) – одно за другим на дистанциях, установленных Уставом или командиром.

*Колонны могут быть по одному, по два, по три, по четыре и .... Колонны применяются для построения подразделений и частей в развернутый или походный строй.*

**13. Развернутый строй** – строй, в котором подразделения построены на одной линии по фронту в одношереножном или двухшереножном строю (в линию машин) или в линию колонн на интервалах, установленных Уставом или командиром.

*Развернутый строй применяется для проведения проверок, расчетов, смотров, парадов, а также в других необходимых случаях.*

## ОБЩИЕ ПОЛОЖЕНИЯ

ЭК «Стрелковая подготовка»

- Походный строй - строй, в котором подразделение построено в колонну или подразделения в колоннах построены одно за другим на дистанциях, установленных Уставом или командиром.
- Походный строй применяется для передвижения подразделений при совершении марша, прохождения торжественным маршем, с песней, а также в других необходимых случаях.



## ОБЩИЕ ПОЛОЖЕНИЯ

ЭК «Стрелковая подготовка»

- Направляющий - военнослужащий (подразделение, машина), движущийся головным в указанном направлении. По направляющему соблюдают свое движение остальные военнослужащие (подразделения, машины).



**14. Походный строй** – строй, в котором подразделение построено в колонну или подразделения в колоннах построены одно за другим на дистанциях, установленных Уставом или командиром.

**15. Направляющий** – военнослужащий (подразделение, машина), движущийся головным в указанном направлении.

По направляющему соблюдают свое движение остальные военнослужащие (подразделения, машины).

**Замыкающий** - военнослужащий (подразделение, машина), движущийся последним в колонне.

# ОБЩИЕ ПОЛОЖЕНИЯ

ЭК «Строевая подготовка»

- Управление строем осуществляется командами и приказами, которые подаются командиром голосом, сигналами и личным примером, а также передаются с помощью технических и подвижных средств.
- Команды и приказание могут передаваться по колонне командиров подразделений (старших машин) и назначенных наблюдателей.
- В строю старший командир находится там, откуда ему удобнее командовать.
- Остальные командиры подают команды, оставаясь на местах, установленных Уставом или старшим командиром.
- Командирам подразделений от роты и выше в походном строю батальона и полка разрешается выходить из строя только для подачи команд и проверки их исполнения.

MyShared

## Общие положения (ст.16)

**16. Управление строем** осуществляется командами и приказами, которые подаются командиром голосом, сигналами и личным примером, а также передаются с помощью технических и подвижных средств.

Команды и приказание могут передаваться по колонне командиров подразделений (старших машин) и назначенных наблюдателей.

Управление в машине осуществляется командами и приказами, подаваемыми голосом и с помощью средств внутренней связи.

В строю старший командир находится там, откуда ему удобнее командовать. Остальные командиры подают команды, оставаясь на местах, установленных Уставом или старшим командиром.

Командирам подразделений от роты и выше в походном строю батальона и полка<sup>15</sup> разрешается выходить из строя только **для подачи команд** и проверки их исполнения.

## Общие положения (ст.17)

17. Команда разделяется на **предварительную** и **исполнительную**; команды могут быть и только исполнительные.

**Предварительная команда** подается отчетливо, громко и протяжно, чтобы находящиеся в строю поняли, каких действий от них требует командир.

По **предварительной команде** военнослужащие:

- находящиеся в строю, принимают строевую стойку,
- находящиеся в движении переходят на строевой шаг,
- находящиеся вне строя поворачиваются в сторону начальника и принимают строевую стойку.

При выполнении приемов с оружием в предварительной команде при необходимости указывается наименование оружия.

Например: «Автоматы на-ГРУДЬ». «Пулеметы на-ре-МЕНЬ» и т. д.

**Исполнительная команда** (в Уставе напечатана крупным шрифтом) подается после паузы, громко, отрывисто и четко. По исполнительной команде производится немедленное и точное ее выполнение.

С целью привлечь внимание подразделения или отдельного военнослужащего в предварительной команде при необходимости называются наименование подразделения или звание и фамилия военнослужащего.

Например: «Взвод (3-й взвод) — СТОЙ». «Рядовой Петров, кру-ГОМ».

Голос при подаче команд должен соразмеряться с шириной и глубиной строя, а доклад произноситься четко, без резкого повышения голоса.





# ОБЩИЕ ПОЛОЖЕНИЯ

ЭК «Строевая подготовка»



## Команды



Предварительная


Исполнительная

MyShared

## Строевая подготовка

Предварительная команда подается отчетливо, громко и протяжно, чтобы находящиеся в строю поняли, каких действий от них требует командир.

Исполнительная команда (в Уставе напечатана крупным шрифтом) подается после паузы, громко, отрывисто и четко. По исполнительной команде производится немедленное и точное ее выполнение.



# ОБЩИЕ ПОЛОЖЕНИЯ

ЭК «Строевая подготовка»



- Предварительная команда подается отчетливо, громко и протяжно, чтобы находящиеся в строю поняли, каких действий от них требует командир.
- По всякой предварительной команде военнослужащие, находящиеся в строю, принимают строевую стойку, в движении переходят на строевой шаг, а вне строя поворачиваются в сторону начальника и принимают строевую стойку.
- При выполнении приемов с оружием в предварительной команде при необходимости указывается наименование оружия. Например: "Автоматы на — ГРУДЬ", "Пулеметы на — ре-МЕНЬ" и т.д.



# ОБЩИЕ ПОЛОЖЕНИЯ

ЭК «Строевая подготовка»



- Исполнительная команда (в Уставе напечатана крупным шрифтом) подается после паузы, громко, отрывисто и четко. По исполнительной команде производится немедленное и точное ее выполнение.
- С целью привлечь внимание подразделения или отдельного военнослужащего в предварительной команде при необходимости называют наименование подразделения или звание и фамилия военнослужащего. Например: "Взвод (3-й взвод) — СТОЙ", "Рядовой Петров, кру-ГОМ".
- Голос при подаче команд должен соразмеряться с шириной и глубиной строя, а доклад произносится четко, без резкого повышения голоса.



MyShared



MyShared

## Общие положения (ст.18-19)

**18. Сигналы для управления** строем и сигналы для управления машиной указаны в приложениях 3 и 4.

При необходимости командир назначает дополнительные сигналы для управления строем.

**19. Команды**, относящиеся ко всем подразделениям, принимаются и немедленно исполняются всеми командирами подразделений и командирами (старшими) машин.

При передаче команды сигналом предварительно подается сигнал «ВНИМАНИЕ», а если команда относится только к одному из подразделений, то подается сигнал, указывающий номер этого подразделения.

Готовность к принятию команды сигналом обозначается также сигналом «ВНИМАНИЕ».

Получение сигнала подтверждается его повторением или подачей соответствующего сигнала своему подразделению.

## Общие положения (ст.20-22)

**20.** Чтобы **отменить** или **прекратить** выполнение приема, подается команда «ОТСТАВИТЬ». По этой команде принимается положение, которое было до выполнения приема.

**21.** При обучении допускаются выполнение указанных в Уставе строевых приемов и движение по разделениям, а также с помощью подготовительных упражнений.

Например: «Автомат на грудь, по разделениям: делай — РАЗ, делай — ДВА, делай — ТРИ». «Направо, по разделениям: делай — РАЗ, делай — ДВА».

**22.** При формировании сборных команд производится их **строевой расчет** на подразделения.

Для расчета военнослужащие выстраиваются в одношереножный или двухшереножный строй и рассчитываются по общей нумерации (ст. 85).

После этого в зависимости от численности команды производится последовательно расчет на роты, взводы и отделения и назначаются командиры этих подразделений.

**Для участия в парадах**, а также в других случаях подразделение по приказу командира может строиться в общую колонну по три, по четыре и более.

При этом построение производится, как правило, по росту.

## Общие положения (ст.23-24)

**23.** Построение подразделений производится по команде "**СТАНОВИСЬ**", перед которой указывается порядок построения. Например: «Отделение, в одну шеренгу — **СТАНОВИСЬ**».

По этой команде военнослужащий должен быстро занять свое место в строю, набрать установленные интервал и дистанцию, принять *строевую стойку*.

*24. При подаче команд для подразделений родов войск и специальных войск вместо наименований «отделение», «взвод», «рота», «батальон» и «полк» указываются наименования подразделений и частей, принятые в родах войск и в специальных войсках видов Вооруженных Сил.*

## Общие положения (ст.25)

Обязанности командиров и военнослужащих перед построением и в строю.

### **25. Командир обязан:**

- указать место, время, порядок построения, форму одежды и снаряжение, а также какое иметь вооружение и военную технику; при необходимости назначить наблюдателя;
- проверить и знать наличие в строю подчиненных своего подразделения (части), а также вооружения, военной техники, боеприпасов, средств индивидуальной защиты и шанцевого инструмента;
- проверить внешний вид подчиненных, а также наличие снаряжения и правильность его подгонки;
- поддерживать дисциплину строя и требовать точного выполнения подразделениями команд и сигналов, а военнослужащими своих обязанностей в строю;
- при подаче команд в пешем строю на месте принимать строевую стойку;
- при построении подразделений с вооружением и военной техникой произвести внешний осмотр их, а также проверить наличие и исправность оборудования для перевозки личного состава, правильность крепления перевозимой (буксируемой) материальной части и укладки имущества; напомнить личному составу требования безопасности; в движении соблюдать установленные дистанции, скорость и правила движения.

# Общие положения (ст.25)



## ОБЩИЕ ПОЛОЖЕНИЯ

### ЭК «Строевая подготовка»



- ★ Командир обязан:
- указать место, время, порядок построения, форму одежды и снаряжение, а также какое иметь вооружение и военную технику; при необходимости назначить наблюдателя;
  - проверить и знать наличие в строю подчиненных своего подразделения (части), а также вооружения, военной техники, боеприпасов, средств индивидуальной защиты и шанцевого инструмента;
  - проверить внешний вид подчиненных, а также наличие снаряжения правильность его подгонки;
  - поддерживать дисциплину строя и требовать точного выполнения подразделениями команд и сигналов, а военнослужащими своих обязанностей в строю;
  - при подаче команд в пешем строю на месте принимать строевую стойку;
  - при построении подразделений с вооружением и военной техникой произвести внешний осмотр их, а также проверить наличие и исправность оборудования для перевозки личного состава, правильность крепления перевозимой (буксируемой) материальной части и укладки имущества; напомнить личному составу требования безопасности; в движении соблюдать установленные дистанции, скорость и правила движения.

## Общие положения (ст.26)

### 26. Военнослужащий обязан:

- проверить исправность своего оружия, закрепленных за ним вооружения и военной техники, боеприпасов, средств индивидуальной защиты, шанцевого инструмента, обмундирования и снаряжения;
- аккуратно заправить обмундирование, правильно надеть и подогнать снаряжение, помочь товарищу устранить замеченные недостатки;
- знать свое место в строю, уметь быстро, без суеты занять его;
- в движении сохранять равнение, установленные интервал и дистанцию; соблюдать требования безопасности;
- не выходить из строя (машины) без разрешения;
- в строю без разрешения не разговаривать и не курить;
- быть внимательным к приказам и командам своего командира, быстро и точно их выполнять, не мешая другим;
- передавать приказам, команды без искажений, громко и четко.

# Общие положения (ст.26)



## ОБЩИЕ ПОЛОЖЕНИЯ

### ЭК «Строевая подготовка»



- ★ Военнослужащий обязан:
  - проверить исправность своего оружия, закрепленных за ним вооружения и военной техники, боеприпасов, средств индивидуальной защиты, шанцевого инструмента, обмундирования и снаряжения;
  - аккуратно заправить обмундирование, правильно надеть и подогнать снаряжение, помочь товарищу устранить замеченные недостатки;
  - знать свое место в строю, уметь быстро, без суеты занять его; в движении сохранять равнение, установленные интервал и дистанцию; соблюдать требования безопасности; не выходить из строя (машины) без разрешения;
  - в строю без разрешения не разговаривать и не курить; быть внимательным к приказам и командам своего командира, быстро и точно их выполнять, не мешая другим;
  - передавать приказание, команды без искажений, громко и четко.





# Вопрос 2

**Строевая стойка. Выполнение команд: «Становись», «Равняйся», «Смирно», «Вольно», «Заправиться», «Головные уборы снять (надеть)»**



# Строевая стойка

27. Строевая стойка принимается по команде **«СТАНОВИСЬ»** или **«СМИРНО»**. По этой команде быстро стать в строй и стоять прямо, без напряжения, каблуки поставить вместе, а носки развернуть по линии фронта на ширину ступни, ноги в коленях выпрямить, но не напрягать, грудь приподнять, а все тело несколько подать вперед, живот подобрать, плечи развернуть, руки опустить так, чтобы кисти, обращенные ладонями внутрь, были сбоку и касались бедер, а пальцы полусогнуты и касались бедра, голову держать высоко и прямо, не выставляя подбородка, смотреть прямо перед собой, быть готовым к немедленному действию.

Принятие положения строевой стойки разучивается при помощи подготовительных упражнений. Выполнение первого подготовительного упражнения осуществляется по команде: **«носки свести, делай-Раз, носки развести, делай-Два»**. Разучивание второго подготовительного упражнения производится по команде: **«делай-Раз»** – грудь приподнять, плечи развернуть, корпус тела подать вперед, по команде **«делай-Два»**, принять первоначальное положение.

# Команды «Становись», «Равняйся», «Смирно», «Вольно», «Заправиться», «Головные уборы снять (надеть)».

Отработка выполнения команд **«СТАНОВИСЬ»**, **«РАВНЯЙСЬ»**.

**27.** По этой команде принимается строевая стойка, все, кроме правофлангового, поворачивают голову направо (правое ухо выше левого, подбородок приподнят) и выравниваются так, чтобы каждый видел грудь четвертого человека, считая себя первым. По команде: **«Налево – РАВНЯЙСЬ»** все, кроме левофлангового, голову поворачивают налево (левое ухо выше правого, подбородок приподнят).

По окончании выравнивания подается команда **«СМИРНО»**, по которой все стоящие в строю быстро ставят голову прямо.

**28. «ВОЛЬНО»** - по этой команде стать свободно, ослабить в колене правую или левую ногу, но не сходить с места, не ослаблять внимание и не разговаривать.

**«ЗАПРАВИТЬСЯ»** - не оставляя своего места в строю поправить обмундирование и снаряжение, при необходимости выйти из строя – за разрешением обратиться к непосредственному начальнику, разговаривать и курить – только по разрешению старшего командира.

Перед командой **«ЗАПРАВИТЬСЯ»** подаётся команда **«ВОЛЬНО»**.

**29.** «Головные уборы (головной убор) – **СНЯТЬ (НАДЕТЬ)**». Без оружия или с оружием в положении «за спину» головной убор снимается и надевается правой рукой, а с оружием «на ремень», «на грудь» - левой. Снятый головной убор держится в левой свободно опущенной руке кокардой вперед.



# Вопрос 3

# Повороты на месте



# Повороты на месте

**30.** Повороты на месте выполняются по командам: *«Напра-ВО»*, *«Нале-ВО»*, *«Кру-ГОМ»*.

Повороты кругом, налево производятся в сторону левой руки на левом каблуке и на правом носке; направо производятся в сторону правой руки на правом каблуке и на левом носке.

Повороты выполняются в два приема:

1-ый прием – повернуться, сохраняя правильное положение корпуса, и, не сгибая ног в коленях, перенести тяжесть тела на передистоящую ногу;

2-ой прием – кратчайшим путем приставить другую ногу.

Поворот направо разучивается по разделениям на два счета.

Команда: *«Напра-ВО, по разделениям: делай – Раз, делай - Два»*.

Студенты по счету *«делай-Раз»*, резко повернувшись в сторону правой руки на правом каблуке и левом носке, сохраняя положение корпуса как при строевой стойке и не сгибая ног в коленях переносят тяжесть тела – на передистоящую ногу. Каблук сзади стоящей ноги и носок передистоящей ноги должны быть развернуты так, чтобы после окончания поворота носки оказались развернутыми на ширину ступни. Положение рук должно быть, как при строевой стойке.

# Повороты на месте

По счету «*делай - Два*» кратчайшим путем приставить левую ногу, не сгибая ее в колене.

Для этого преподаватель подает команду: «*Напра-ВО*» и сопровождает ее подсчетом вслух: «*делай-Раз, делай-Два*».

По команде преподавателя «*Нале-ВО по разделениям, делай - Раз*» студенты должны развернуться на левой пятке и правом носке, перенести тяжесть тела на левую ногу, сохраняя правильное положение корпуса, не сгибая ног в коленях и не размахивая во время поворота руками.

По счету «*делай-Два*» правую ногу надо кратчайшим путем приставить к левой так, чтобы носки были развернуты по фронту на ширину ступни.

Поворот кругом совершается по команде «*Кру-ГОМ*». Выполняется она так же, как и поворот налево, с той лишь разницей, что разворот корпуса делается на 180° (полный).

По команде «*Кругом, по разделениям делай-Раз*» надо освободить пятку правой и носок левой ноги и резко повернуться на левом каблуке и правом носке, не сгибая ног в коленях, перенести центр тяжести на каблук левой ноги, подавая корпус немного вперед.

По счету «*делай-Два*» правую ногу надо кратчайшим путем приставить к левой так, чтобы носки были развернуты по фронту на ширину ступни.

Отработка поворотов на месте в целом.



# Вопрос 4

## Выполнение воинского приветствия на месте

 **ВЫПОЛНЕНИЕ ВОИНСКОГО ПРИВЕТСТВИЯ**

Все военнослужащие обязаны при встрече (обгоне) приветствовать друг друга... Подчинённые (младшие по воинскому званию) приветствуют первыми начальников (старших по воинскому званию), а при равном положении первым приветствует тот, кто считает себя более вежливым и воспитанным  
*Статья 48 Устава внутренней службы ВС РФ*



**ВЫПОЛНЕНИЕ ВОИНСКОГО ПРИВЕТСТВИЯ НА МЕСТЕ**      **ВЫПОЛНЕНИЕ ВОИНСКОГО ПРИВЕТСТВИЯ В ДВИЖЕНИИ**

- \* Воинское приветствие выполняется чётко и молниеносно, с точным соблюдением правил строевой стойки и движения
- \* Для выполнения воинского приветствия на месте вне строя при надётом головном уборе за три-четыре шага до начальника (старшего) приложить кратчайшим путём правую руку к головному убору так, чтобы пальцы были вместе, ладонь прямая, средний палец касался внешнего края головного убора (у козырька), а локоть был на линии и высоте плеча
- \* Для выполнения воинского приветствия в движении вне строя при надётом головном уборе за три-четыре шага до начальника (старшего) одновременно с постановкой ноги на землю повернуть голову в его сторону и приложить правую руку к головному убору, левую руку держать неподвижно у бедра
- \* Когда начальник (старший) минует выполняющего воинское приветствие, голову поставить прямо, а правую руку опустить

*Статьи 60, 61 и 62 Строевого устава ВС РФ*



# Воинское приветствие

**60. Воинское приветствие** выполняется четко и молодежато, с точным соблюдением правил строевой стойки и движения.

**61.** Для выполнения воинского приветствия на месте **вне строя без головного убора** за три-четыре шага до начальника (старшего) повернуться в его сторону, принять строевую стойку и смотреть ему в лицо, поворачивая вслед за ним голову.

Выполнение воинского приветствия по разделениям:

по счету **«делай - Раз»** повернуться в сторону начальника, принять строевую стойку и смотреть начальнику в лицо. При прохождении начальника слева (справа) все поворачивают голову в его сторону;

по счету **«делай - Два»** голову ставят прямо и принимают положение **«Вольно»**.

Если **головной убор надет**, то, кроме того, приложить кратчайшим путем правой руки к головному убору так, чтобы пальцы были вместе, ладонь прямая, средний палец касался нижнего края головного убора (у козырька), а локоть был на линии и высоте плеча. При повороте головы в сторону начальника (старшего) положение руки остается без изменения.

Когда начальник (старший) минует выполняющего воинское приветствие, голову поставить прямо и одновременно с этим опустить руку.

Прикладывание руки к головному убору по разделениям:

на счет **«делай - Раз»** студенты энергично прикладывают правую руку к головному убору, на счет **«делай - Два»** резко опускают руку.





# **Контрольные вопросы.**

## **Дать определение:**

<b>№ пп</b>	<b>Вариант 1</b>	<b>Вариант 2</b>
1	<b>Строй</b>	<b>Колонна</b>
2	<b>Шеренга</b>	<b>Тыл</b>
3	<b>Фланг</b>	<b>Фронт</b>
4	<b>Интервал</b>	<b>Дистанция</b>
5	<b>Ряд</b>	<b>Двухшереножный строй</b>
6	<b>Ширина строя</b>	<b>Глубина строя</b>
7	<b>Развернутый строй</b>	<b>Походный строй</b>
8	<b>Разомкнутый строй</b>	<b>Сомкнутый строй</b>
9	<b>Предварительная команда</b>	<b>Исполнительная команда</b>
10	<b>Направляющий</b>	<b>Замыкающий</b>
11	<b>Команда становись</b>	<b>Команда отставить</b>

# Задание на самоподготовку:

1. Изучить материал занятия по материалам презентации и учебному пособию (Строевой устав ВС РФ).
2. Законспектировать основные положения.
3. Выучить определения основных положений Строевого устава.
4. Изучить порядок подачи команд и выполнения приёмов.

## Вопросы занятия:

1. Общие положения строевого устава.
2. Строевая стойка. Выполнение команд: «Становись», «Равняйся», «Смирно», «Вольно», «Заправиться», «Головные уборы снять (надеть)».
3. Повороты на месте.
4. Выполнение воинского приветствия на месте.

## Литература:

1. Строевой устав ВС РФ, стр. 1-26, 27-30, 60, 61, 75



# Дополнительные материалы

№	Название	Ссылка	
1	Строевая подготовка и движение без оружия Уч фильм Ульяновск	<a href="https://www.youtube.com/watch?v=0sprTOhgfCE">https://www.youtube.com/watch?v=0sprTOhgfCE</a>	
2	Строевая подготовка	<a href="https://www.youtube.com/watch?v=9X86XxrWGKQ">https://www.youtube.com/watch?v=9X86XxrWGKQ</a>	
3	Конкурс строевой подготовки-3	<a href="https://www.youtube.com/watch?v=4m7FVK4ihS0">https://www.youtube.com/watch?v=4m7FVK4ihS0</a>	
4	Рота почетного караула: показательное выступление	<a href="https://www.youtube.com/watch?v=G3YdFWONoi0">https://www.youtube.com/watch?v=G3YdFWONoi0</a>	
5	Самая крутая смена караула Кремль-Москва - The Best Changing of the Guard in the Kremlin Moscow	<a href="https://www.youtube.com/watch?v=znk8XoC5Qg0">https://www.youtube.com/watch?v=znk8XoC5Qg0</a>	
6	Граница. Смена караулов в Индии - Пакистан	<a href="https://www.youtube.com/watch?v=0l33w-AclSE">https://www.youtube.com/watch?v=0l33w-AclSE</a>	
7			

[https://www.google.com/search?rlz=1C1GCEU\\_ruRU844RU844&sxsrf=ALeKk03aq2-BOomz6wV62Z1NDgMqDvoamQ:1587470089517&q=%D1%81%D1%82%D1%80%D0%BE%D0%B5%D0%B2%D0%BE%D0%B9+%D1%83%D1%81%D1%82%D0%B0%D0%B2+%D0%B2%D0%BE%D0%BE%D1%80%D1%83%D0%B6%D0%B5%D0%BD%D0%BD%D1%8B%D1%85+%D1%81%D0%B8%D0%BB+%D1%80%D0%BE%D1%81%D1%81%D0%B8%D0%B9%D1%81%D0%BA%D0%BE%D0%B9+%D1%84%D0%B5%D0%B4%D0%B5%D1%80%D0%B0%D1%86%D0%B8%D0%B8.+%D0%BA%D0%B0%D1%80%D1%82%D0%B8%D0%BD%D0%BA%D0%B8&tbm=isch&source=univ&sa=X&ved=2ahUKEwiVsZv2uvnoAhXno4sKHeEvDx0QsAR6BAgKEAE&biw=1920&bih=969#imgrc=8Gk-xO8ZbtpObM&imgdii=6wnXP0KAuj7FiM](https://www.google.com/search?rlz=1C1GCEU_ruRU844RU844&sxsrf=ALeKk03aq2-BOomz6wV62Z1NDgMqDvoamQ:1587470089517&q=%D1%81%D1%82%D1%80%D0%BE%D0%B5%D0%B2%D0%BE%D0%B9+%D1%83%D1%81%D1%82%D0%B0%D0%B2+%D0%B2%D0%BE%D0%BE%D1%80%D1%83%D0%B6%D0%B5%D0%BD%D0%BD%D1%8B%D1%85+%D1%81%D0%B8%D0%BB+%D1%80%D0%BE%D1%81%D1%81%D0%B8%D0%B9%D1%81%D0%BA%D0%BE%D0%B9+%D1%84%D0%B5%D0%B4%D0%B5%D1%80%D0%B0%D1%86%D0%B8%D0%B8.+%D0%BA%D0%B0%D1%80%D1%82%D0%B8%D0%BD%D0%BA%D0%B8&tbm=isch&source=univ&sa=X&ved=2ahUKEwiVsZv2uvnoAhXno4sKHeEvDx0QsAR6BAgKEAE&biw=1920&bih=969#imgrc=8Gk-xO8ZbtpObM&imgdii=6wnXP0KAuj7FiM)